

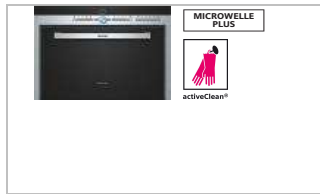
# KÜCHENWILFARTH GmbH

Mit eigener Tischlerei

Hauspreis Fa. Küchen Wilfarth GmbH	Beschreibung
------------------------------------	--------------

 	<p><b>HB33A4580 Backofen</b></p> <p><b>Hauspreis</b></p> <p><b>988,- €</b></p>	<ul style="list-style-type: none"> <li>• studioLine-Griff • studioLine-Signet</li> <li>• 3fach-Voll-Auszug • bratenThermometer</li> <li>• Universal PLUS-Backofen mit 8 Heizarten • Großraum-Backofen • Elektronik-Uhr • Digitaldisplay • Exakte Regelung von 50 – 300 °C • Versenkbare Drehwähler</li> <li>• Vollglas-Innentür</li> </ul>
 	<p><b>HB73A4580 Backofen</b></p> <p><b>Hauspreis</b></p> <p><b>1.298,- €</b></p>	<ul style="list-style-type: none"> <li>• studioLine-Griff • studioLine-Signet</li> <li>• 3fach-Voll-Auszug • bratenThermometer</li> <li>• activeClean® – Selbstreinigungs-Automatic</li> <li>• Universal PLUS-Backofen mit 8 Heizarten • Großraum-Backofen • Elektronik-Uhr • Digitaldisplay • Exakte Regelung von 50 – 300 °C • Versenkbare Drehwähler</li> <li>• Vollglas-Innentür</li> </ul>
 	<p><b>HB36A4580 Backofen</b></p> <p><b>Hauspreis</b></p> <p><b>1.188,- €</b></p>	<ul style="list-style-type: none"> <li>• studioLine-Griff • studioLine-Signet</li> <li>• 3fach-Voll-Auszug • bratenThermometer</li> <li>• lightControl-Bedienung • Universal PLUS-Backofen mit 10 Heizarten • Großraum-Backofen • Elektronik-Uhr</li> <li>• cookControl mit 40 Programmen • Digitaldisplay</li> <li>• Exakte Regelung von 30 – 300 °C • Edelstahl-Drehwähler, beleuchtet und versenkbare</li> <li>• Vollglas-Innentür</li> </ul>
 	<p><b>HB38A4580 Backofen</b></p> <p><b>Hauspreis</b></p> <p><b>1.408,- €</b></p>	<ul style="list-style-type: none"> <li>• studioLine-Griff • studioLine-Signet</li> <li>• 3fach-Voll-Auszug • bratenThermometer</li> <li>• lightControl-Bedienung • Universal PLUS-Backofen mit 13 Heizarten • Großraum-Backofen • Elektronik-Uhr</li> <li>• cookControl mit 68 Programmen • Digitaldisplay mit Klartext • Exakte Regelung von 30 – 300 °C • Edelstahl-Drehwähler, beleuchtet und versenkbare</li> <li>• Vollglas-Innentür</li> </ul>
 	<p><b>HB78A4580 Backofen</b></p> <p><b>Hauspreis</b></p> <p><b>1.728,- €</b></p>	<ul style="list-style-type: none"> <li>• studioLine-Griff • studioLine-Signet</li> <li>• 3fach-Voll-Auszug • bratenThermometer</li> <li>• lightControl-Bedienung • activeClean® – Selbstreinigungs-Automatic • Universal PLUS-Backofen mit 13 Heizarten • Großraum-Backofen • Elektronik-Uhr</li> <li>• cookControl mit 68 Programmen • Digitaldisplay mit Klartext • Exakte Regelung von 30 – 300 °C • Edelstahl-Drehwähler, beleuchtet und versenkbare</li> </ul>
 	<p><b>HB78A4581 Backofen</b> 96 mm Blendenhöhe</p> <p><b>Hauspreis</b></p> <p><b>1.868,- €</b></p>	<ul style="list-style-type: none"> <li>• studioLine-Griff • studioLine-Signet • 96-mm-Blende zum perfekten Kombinieren neben compact45 • 3fach-Voll-Auszug • bratenThermometer</li> <li>• lightControl-Bedienung • activeClean® – Selbstreinigungs-Automatic • Vollglas-Innentür • Universal PLUS-Backofen mit 13 Heizarten • Großraum-Backofen • Elektronik-Uhr • cookControl mit 68 Programmen • Digitaldisplay mit Klartext • Exakte Regelung von 30 – 300 °C • Edelstahl-Drehwähler, beleuchtet und versenkbare</li> </ul>
 	<p><b>HB84K582</b> 96 mm Blendenhöhe</p> <p><b>Hauspreis</b></p> <p><b>1.208,- €</b></p>	<ul style="list-style-type: none"> <li>• studioLine-Griff • studioLine-Signet</li> <li>• 900 W mit 5 Leistungsstufen • Glaspfanne</li> <li>• Kompakt-Backofen mit integrierter Mikrowelle • Universal-Backofen mit 4 Beheizungsarten • 42-l-Großraum-Kompakt Backofen • microKombi Betrieb • Elektronik-Uhr • Tageszeitanzeige • cookControl mit 20 Programmen • Digitaldisplay • Exakte Regelung von 30 – 300 °C • Dre hwähler, versenkbare</li> </ul>

Hauspreis Fa. Küchen Wilfarth GmbH		Beschreibung
---------------------------------------	--	--------------



<b>HB86P582</b> 96 mm Blendenhöhe
<b>Hauspreis</b>
<b>1.538,- €</b>

• **studioLine-Griff • studioLine-Signet • 1000 W mit 5 Leistungsstufen • Glaspfanne**  
 • lightControl-Bedienung • activeClean® – Selbstreinigungs-Automatic • Universal PLUS-Backofen mit 7 Heizarten • 42-l-Großraum-Kompakt Backofen  
 • micro-Kombi (sanft und intensiv) • Elektronik-Uhr • cookControl mit 70 Programmen • Digitaldisplay mit Klartext • Exakte Regelung von 30 – 300 °C • Edelstahl-Drehwähler, beleuchtet und versenkbar



<b>HB24D582</b> 96 mm Blendenhöhe
<b>Hauspreis</b>
<b>1.138,- €</b>

• **studioLine-Griff • studioLine-Signet**  
 • **1 Gastronormbehälter, gelocht 1/3**  
 • 38-l-Garraum aus Edelstahl mit Einhängestell und 4 Einschubebenen • Auftauen • Elektronik-Uhr  
 • cookControl mit 20 Programmen • Digitaldisplay  
 • Drehwähler, versenkbar  
 • Dampfgaren bei 35°C bis 100°C



<b>HB36D582</b> 96 mm Blendenhöhe
<b>Hauspreis</b>
<b>1.648,- €</b>

• **studioLine-Griff • studioLine-Signet**  
 • **2-teiliges Bratenset**  
 • lightControl-Bedienung • 35-l-Garraum aus Edelstahl • Dampfgaren bei 35 °C bis 100 °C • Heißluft 30 °C bis 230 °C • Kombination Dampf und Heißluft 120 °C bis 230 °C • Regenerieren, Gären, Auftauen, Sanftgaren, Vorwärmen, Warmhalten • Elektronik-Uhr • cookControl mit 70 Programmen • Digitaldisplay mit Klartext • Automatischer Siedepunktgleich • Edelstahl-Drehwähler, beleuchtet und versenkbar



<b>HB38D582</b> 96 mm Blendenhöhe
<b>Hauspreis</b>
<b>1.838,- €</b>

• **studioLine-Griff • studioLine-Signet**  
 • **2-teiliges Bratenset • Fettfilter • Klimasensor • bratenThermometer**  
 • lightControl-Bedienung • 35-l-Garraum aus Edelstahl • Dampfgaren bei 35 °C bis 100 °C  
 • Heißluft 30 °C bis 230 °C • Kombination Dampf und Heißluft 60 °C bis 230 °C • Regenerieren, Gären, Auftauen, Sanft garen, Vorwärmen, Warmhalten  
 • Elektronik-Uhr • cookControl mit 70 Programmen  
 • Digitaldisplay mit Klartext • Automatischer Siedepunktgleich • Edelstahl-Drehwähler, beleuchtet und versenkbar



<b>HW290582</b> 290 mm hoch
<b>Hauspreis</b>
<b>618,- €</b>




• **studioLine-Griff • studioLine-Signet**  
 • Teleskop-Vollauszug mit softEinzug  
 • Anwendungsbereiche: Hefeteig gehen lassen – Antauen von Speisen – Warm halten von Speisen – Geschirr vorwärmen – Sanftgaren • Beheizung durch Heizplatte aus Hartglas • Innenraum aus Edelstahl • Max. Beladung: 120 Espresso-Tassen oder 40 Teller (26 cm)  
 • Temperaturregelung in 4 Stufen von ca. 30 – 80 °C (Glasoberflächentemperatur)



<b>TE506S09</b> lieferbar ab Mai 2011
<b>Hauspreis</b>
<b>1.098,- €</b>

• **studioLine Signet • Brita Wasserfilter**  
 • **Isolierter Milchbehälter (0,7l)**  
 • Innovatives Heizsystem sensoFlow System  
 • Innovative Brühtechnik mit aromaPressure System  
 • Hochwertiges Keramikmahlwerk ceramDrive • Im Auslauf integrierte autoWhirl Plus Milchdüse mit Ansaugfunktion • aromaDouble Shot - extra starker Kaffee ohne Aromakompromiss  
 • oneTouch Funktion für Latte Macchiato und Cappuccino • Text-/Grafikdisplay, Sprache programmierbar  
 • Automatisches Reinigungs- und Entkalkungsprogramm (wahlweise zusammengefasst in calc'n'clean Programm) • Auto-off Schalter: automatische Netztrennung nach voreingestellter Zeit für null Standby-Verbrauch • Separater Bezug vom Milchschaum, warmer Milch und Heißwasser • Beleuchtete Tasten und Kaffeeauslauf

Hauspreis Fa. Küchen Wilfarth GmbH		Beschreibung
---------------------------------------	--	--------------

  	<p><b>EH901SZ11E</b> 90 cm varioInduktions - Kochstelle, Glaskeramik <small>Referenz: März 2014</small></p> <p><b>Hauspreis</b></p> <p><b>2.198,- €</b></p>	<ul style="list-style-type: none"> <li>• touchSlider-Bedienung (multi)</li> <li>• 5 Induktions-Kochzonen</li> <li>• 2 varioInduktion Kochzonen</li> <li>• flächenbündiges Design • Glaskeramik dekorlos</li> <li>• 17 Leistungs-Stufen • Timer, countDown-Funktion</li> <li>• Wischschutzfunktion • Topferkennung</li> <li>• Kindersicherung • Sicherheitsabschaltung • powerBoost-Funktion für alle Induktions-Kochzonen möglich</li> </ul>
---	---	--

  	<p><b>EH685DB12E Kochstelle</b> 60 cm Induktions - Kochstelle, Glaskeramik</p> <p><b>Hauspreis</b></p> <p><b>1.378,- €</b></p>	<ul style="list-style-type: none"> <li>• discControl-Bedienung mit exklusiven Scheiben mit Edelstahloberfläche</li> <li>• discControl-Bedienung (multi) • 4 Induktions-Kochzonen, davon 1 mit automatisch zuschaltender Bräterzone • Glaskeramik dekorlos</li> <li>• 17 Leistungs-Stufen • Timer • Wischschutzfunktion • Topferkennung • Kindersicherung • Sicherheitsabschaltung • Restwärmeanzeige je Kochzone • powerBoost-Funktion für alle Induktions-Kochzonen möglich</li> </ul>
---	--	---

  	<p><b>EH885DC12E Kochstelle</b> 80 cm Induktions - Kochstelle, Glaskeramik</p> <p><b>Hauspreis</b></p> <p><b>1.558,- €</b></p>	<ul style="list-style-type: none"> <li>• discControl-Bedienung mit exklusiven Scheiben mit Edelstahloberfläche</li> <li>• discControl-Bedienung (multi) • 4 Induktions-Kochzonen, davon 1 mit automatisch zuschaltender Bräterzone • Glaskeramik dekorlos</li> <li>• 17 Leistungs-Stufen • Timer • Wischschutzfunktion • Warmhaltezone</li> <li>• Topferkennung • Kindersicherung • Sicherheitsabschaltung • Restwärmeanzeige je Kochzone • powerBoost-Funktion für alle Induktions-Kochzonen möglich</li> </ul>
---	--	--



   	<p><b>EH685MB21E Kochstelle</b> 60 cm Induktions - Kochstelle, Glaskeramik</p> <p><b>Hauspreis</b></p> <p><b>1.188,- €</b></p>	<ul style="list-style-type: none"> <li>• metalSlider-Bedienung • bratSensor plus</li> <li>• metalSlider-Bedienung (mono) • bratSensor plus für die vordere rechte und linke Kochzone • Glaskeramik dekorlos • 4 Induktions-Kochzonen, davon 1 mit automatisch zuschaltender Bräterzone • 17 Leistungs-Stufen • Timer • Digitales Funktionsdisplay • Wischschutzfunktion • Topferkennung • Kindersicherung • Sicherheitsabschaltung • Hauptschalter • 2-stufige Restwärmeanzeige je Kochzone • powerBoost-Funktion für alle Induktions-Kochzonen möglich</li> </ul>
---	--	--

   	<p><b>EH885MC21E Kochstelle</b> 80 cm Induktions - Kochstelle, Glaskeramik</p> <p><b>Hauspreis</b></p> <p><b>1.378,- €</b></p>	<ul style="list-style-type: none"> <li>• metalSlider-Bedienung • bratSensor plus</li> <li>• metalSlider-Bedienung (mono) • bratSensor plus für die vordere rechte und linke Kochzone • Glaskeramik dekorlos • 4 Induktions-Kochzonen, davon 1 mit automatisch zuschaltender Bräterzone • 17 Leistungs-Stufen • Timer • Digitales Funktionsdisplay • Wischschutzfunktion • Warmhaltezone • Topferkennung • Kindersicherung • Sicherheitsabschaltung • Hauptschalter • 2-stufige Restwärmeanzeige je Kochzone • powerBoost-Funktion für alle Induktions-Kochzonen möglich</li> </ul>
---	--	--



  	<p><b>ET685MN21E Kochstelle</b> 60 cm Kochstelle, Glaskeramik</p> <p><b>Hauspreis</b></p> <p><b>918,- €</b></p>	<ul style="list-style-type: none"> <li>• metalSlider-Bedienung • bratSensor plus</li> <li>• metalSlider-Bedienung (mono) • bratSensor plus für die vordere rechte Kochzone • Glaskeramik dekorlos</li> <li>• 4 highSpeed-Kochzonen, davon 1 mit zuschaltbarer Bräterzone, 1 Zweikreis-Kochzone • 17 Leistungs-Stufen</li> <li>• Timer • Digitales Funktionsdisplay</li> <li>• Wischschutzfunktion • Kindersicherung</li> <li>• Sicherheitsabschaltung • 2-stufige Restwärmeanzeige je Kochzone</li> </ul>
---	---	---



  	<p><b>ET885MC21D Kochstelle</b> 80 cm Kochstelle, Glaskeramik</p> <p><b>Hauspreis</b></p> <p><b>1.098,- €</b></p>	<ul style="list-style-type: none"> <li>• metalSlider-Bedienung • bratSensor plus</li> <li>• metalSlider-Bedienung (mono) • bratSensor plus für die vordere rechte Kochzone • Glaskeramik dekorlos</li> <li>• 4 highSpeed-Kochzonen, davon 1 mit zuschaltbarer Bräterzone, 3 Zweikreis-Kochzone • 17 Leistungs-Stufen</li> <li>• Timer</li> <li>• Digitales Funktionsdisplay • Wischschutzfunktion</li> <li>• Kindersicherung • Sicherheitsabschaltung • 2-stufige Restwärmeanzeige je Kochzone</li> </ul>
---	---	---

Hauspreis Fa. Küchen Wilfarth GmbH		Beschreibung
---------------------------------------	--	--------------

 	<b>LF959RA50</b>	<ul style="list-style-type: none"> <li>• <b>Abluftbetrieb • Randabsaugung</b></li> <li>• <b>Für Deckenmontage über Kochinseln</b></li> <li>• Abluftleistung freiblasend: max. Normalbetrieb 525 m³/h, Intensivstufe 900 m³/h • Abluftleistung nach DIN/EN 61591: max. Normalbetrieb 510 m³/h, Intensivstufe 850 m³/h • Abluftbetrieb • Metall-Fettfilter, spülmaschinengeeignet • Elektronische Steuerung über Fernbedienung • Intervallschaltung • Intensivstufen mit automatischer Rückstellung • Sättigungsanzeige für Metall-Fettfilter • Gebläsenachlauf 10 Minuten</li> <li>• Arbeitsplatzbeleuchtung mit Halogenlampen 8 x 20 W</li> <li>• Geräusch bei max. Normalbetrieb 510 m³/h: 43 dB (A), entspricht 58 dB (A) re1pW nach DIN/EN 60704-2-13</li> </ul>
	<b>Hauspreis</b>	
	<b>1.838,- €</b>	

 	<b>LF959RB50</b>	<ul style="list-style-type: none"> <li>• <b>Abluftbetrieb • Randabsaugung</b></li> <li>• <b>Für Deckenmontage über Kochinseln</b></li> <li>• Abluftleistung freiblasend: max. Normalbetrieb 580 m³/h, Intensivstufe 870 m³/h • Abluftleistung nach DIN/EN 61591: max. Normalbetrieb 560 m³/h, Intensivstufe 815 m³/h • Abluftbetrieb • Metall-Fettfilter, spülmaschinengeeignet</li> <li>• Elektronische Steuerung über Fernbedienung</li> <li>• Intervallschaltung</li> <li>• Intensivstufen mit automatischer Rückstellung</li> <li>• Sättigungsanzeige für Metall-Fettfilter • Gebläsenachlauf 10 Minuten</li> <li>• Arbeitsplatzbeleuchtung mit Halogenlampen 4 x 20 W</li> <li>• Geräusch bei max. Normalbetrieb 560 m³/h: 51 dB (A), entspricht 64 dB (A) re1pW nach DIN/EN 60704-2-13</li> </ul>
	<b>Hauspreis</b>	
	<b>1.558,- €</b>	

 	<b>LF958BB60</b>	<ul style="list-style-type: none"> <li>• <b>Abluft- oder Umluftbetrieb • Front nur 45 mm hoch im 2-Zonen-Design • Filterabdeckung aus Edelstahl</b></li> <li>• Abluftleistung freiblasend: max. Normalbetrieb 575 m³/h, Intensivstufe 920 m³/h • Abluftleistung nach DIN/EN 61591: max. Normalbetrieb 560 m³/h, Intensivstufe 860 m³/h • Metall-Fettfilter, spülmaschinengeeignet</li> <li>• 3 Leistungsstufen und 1 Intensivstufe • Doppelflutiges Hochleistungsgebläse • Elektronische Steuerung über Kurzhubtasten mit 7-Segment-Anzeige • Intensivstufe mit automatischer Rückstellung • Sättigungsanzeige für Metall- und Aktivkohlefilter • Gebläsenachlauf 10 Minuten • Arbeitsplatzbeleuchtung mit Halogenlampen 4 x 20 W</li> <li>• Geräusch bei max. Normalbetrieb 560 m³/h: 48 dB (A), entspricht 63 dB (A) re1pW nach DIN/EN 60704-2-13</li> <li>• Extrem geräuscharmer Betrieb durch spezielle Geräuschdämmung</li> </ul>
	<b>Hauspreis</b>	
	<b>1.468,- €</b>	

 	<b>LC958BB60</b>	<ul style="list-style-type: none"> <li>• <b>Abluft- oder Umluftbetrieb • Front nur 45 mm hoch im 2-Zonen-Design • Filterabdeckung aus Edelstahl</b></li> <li>• Abluftleistung freiblasend: max. Normalbetrieb 640 m³/h, Intensivstufe 860 m³/h • Abluftleistung nach DIN/EN 61591: max. Normalbetrieb 620 m³/h, Intensivstufe 820 m³/h • Metall-Fettfilter, spülmaschinengeeignet</li> <li>• 3 Leistungsstufen und 1 Intensivstufe • Doppelflutiges Hochleistungsgebläse • Elektronische Steuerung über Kurzhubtasten mit 7-Segment-Anzeige • Intensivstufe mit automatischer Rückstellung • Sättigungsanzeige für Metall- und Aktivkohlefilter • Gebläsenachlauf 10 Minuten • Lichtkonzept weiß • softLight</li> <li>• Dimm-Funktion • Arbeitsplatzbeleuchtung mit Halogenlampen 3 x 20 W</li> <li>• Geräusch bei max. Normalbetrieb 620 m³/h: 45 dB (A), entspricht 59 dB (A) re1pW nach DIN/EN 60704-2-13 Extrem geräuscharmer Betrieb durch spezielle Geräuschdämmung</li> </ul>
	<b>Hauspreis</b>	
	<b>918,- €</b>	

	<b>LC98KC640</b>	<ul style="list-style-type: none"> <li>• <b>Abluft- oder Umluftbetrieb • Edelstahl mit schwarzem Glasschirm • Filterabdeckung aus Edelstahl</b></li> <li>• Abluftleistung freiblasend: max. Normalbetrieb 530 m³/h, Intensivstufe 800 m³/h • Abluftleistung nach DIN/EN 61591: max. Normalbetrieb 510 m³/h, Intensivstufe 700 m³/h • Metall-Fettfilter, spülmaschinengeeignet</li> <li>• 3 Leistungsstufen und 1 Intensivstufe • Doppelflutiges Hochleistungsgebläse • Elektronische Steuerung • Innenrahmen • Intensivstufe mit automatischer Rückstellung • Kopffrei-Esse</li> </ul>
	<b>Hauspreis</b>	
	<b>1.098,- €</b>	

<b>Hauspreis Fa. Küchen Wilfarth GmbH</b>		<b>Beschreibung</b>
---	--	---------------------

 <p>Extrem Jense</p>		<p>Lichtkonzept weiß • Glasscheibe schwarzes Glas          • Filterabdeckung aus Edelstahl, gelocht und          spülmaschinengeeignet • Arbeitsplatzbeleuchtung mit          Halogenlampen 2 x 20 W          • Geräusch bei max. Normalbetrieb 510 m³/h: 48 dB (A), entspricht          62 dB (A) re1pW nach DIN/EN 60704-2-13</p>
---	--	---

Hauspreis Fa. Küchen Wilfarth GmbH	Beschreibung
---------------------------------------	--------------

varioSchublade  
 varioFlexPlus-Körbe  
 auto 45°-65°  
 varioSpeed  
 Automatikprogramm  
 Extrem leise

Energie **A++**    Reinigen **A**    Trocknen **A**

**SX58T591EU**  
**SN58T591EU**

**Hauspreis**

**1.008,- €**    SX58T591EU  
**988,- €**    SN58T591EU

**• studioLine-Signet • emotionLight • Extrem leise • metaTouch-Bedienung**  
 • varioSchublade • 6 Programme: auto 65 – 75 °C, auto 45 – 65 °C, auto 35 – 45 °C, Eco 50 °C, Schnell 45 °C, Vorspülen • 3 Sonderfunktionen: Halbe Beladung, varioSpeed, intensiveZone • Energieverbrauch 266 kWh/Jahr • Energieverbrauch im Programm Eco 50°C: 0,93 kWh Strom, Wasserverbrauch 10l  
 • Fassungsvermögen: 14 Maßgedecke  
**• Geräusch: 42 dB (re1pW)** • aquaStop® mit lebenslanger Garantie  
 • Tür mit servoSchloss • aquaSensor / Beladungssensor  
 • Funktionsdisplay mit Klartext • varioFlexPlus-Körbe  
 • Höhenverstellbarer Oberkorb mit rackMatic (3-stufig)  
 • integrierbar

varioSchublade  
 varioFlexPlus-Körbe  
 auto 45°-65°  
 varioSpeed  
 Automatikprogramm  
 Extrem leise

Energie **A++**    Reinigen **A**    Trocknen **A**

**SX68T091EU**  
**SN68T091EU**

**Hauspreis**

**1.008,- €**    SX68T091EU  
**988,- €**    SN68T091EU

**• studioLine-Signet • emotionLight • Extrem leise • metaTouch-Bedienung**  
 • varioSchublade • 6 Programme: auto 65 – 75 °C, auto 45 – 65 °C, auto 35 – 45 °C, Eco 50 °C, Schnell 45 °C, Vorspülen • 3 Sonderfunktionen: Halbe Beladung, varioSpeed, intensiveZone • Energieverbrauch 266 kWh/Jahr • Energieverbrauch im Programm Eco 50°C: 0,93 kWh Strom, Wasserverbrauch 10l • Wasserverbrauch 2.800 Liter/Jahr  
 • Fassungsvermögen: 14 Maßgedecke  
**• Geräusch: 42 dB (re1pW)** • aquaStop® mit lebenslanger Garantie • Tür mit servoSchloss • aquaSensor / Beladungssensor  
 • Funktionsdisplay mit Klartext • varioFlexPlus-Körbe  
 • Höhenverstellbarer Oberkorb mit rackMatic (3-stufig)  
 • vollintegrierbar

varioFlexPlus-Körbe  
 auto 45°-65°  
 Automatikprogramm  
 varioSpeed  
 Extrem leise

Energie **A++**    Reinigen **A**    Trocknen **A**

**SX68T051EU**  
**SN68T051EU**

**Hauspreis**

**948,- €**    SX68T051EU  
**928,- €**    SN68T051EU

**• emotionLight • Extrem leise • metaTouch-Bedienung**  
 • 6 Programme: auto 65 – 75 °C, auto 45 – 65 °C, au to 35 – 45 °C, Eco 50 °C, Schnell 45 °C, Vorspülen  
 • 3 Sonderfunktionen: Halbe Beladung, varioSpeed, intensiveZone  
 • Energieverbrauch 262 kWh/Jahr • Energieverbrauch im Programm Eco 50°C: 0,92 kWh Strom, • Wasserverbrauch 10l • Wasserverbrauch 2.800 Liter/Jahr  
 • Fassungsvermögen: 13 Maßgedecke  
**• Geräusch: 42 dB (re1pW)** • aquaStop® mit lebenslanger Garantie • Tür mit servoSchloss  
 • aquaSensor / Beladungssensor • Funktionsdisplay mit Klartext • varioFlexPlus-Körbe • Höhenverstellbarer Oberkorb mit rackMatic (3-stufig)  
 • vollintegrierbar

varioSchublade  
 varioFlexPlus-Körbe  
 auto 45°-65°  
 varioSpeed  
 Automatikprogramm  
 Extrem leise

Energie **A++**    Reinigen **A**    Trocknen **A**

**SX78T091EU**

**Hauspreis**

**1.048,- €**

**• studioLine-Signet • emotionLight • Extrem leise • metaTouch-Bedienung • varioScharnier**  
 • varioSchublade • 6 Programme: auto 65 – 75 °C, auto 45 – 65 °C, auto 35 – 45 °C, Eco 50 °C, Schnell 45 °C, Vorspülen • 3 Sonderfunktionen: Halbe Beladung, varioSpeed, intensiveZone  
 • Energieverbrauch 266 kWh/Jahr  
 • Energieverbrauch im Programm Eco 50°C: 0,93 kWh Strom, Wasserverbrauch 10l • Wasserverbrauch 2.800 Liter/Jahr  
 • Fassungsvermögen: 14 Maßgedecke  
**• Geräusch: 42 dB (re1pW)** • aquaStop® mit lebenslanger Garantie • Tür mit servoSchloss  
 • aquaSensor / Beladungssensor  
 • Funktionsdisplay mit Klartext • varioFlexPlus-Körbe  
 • Höhenverstellbarer Oberkorb mit rackMatic (3-stufig)  
 • vollintegrierbar

varioSpeed  
 auto 45°-65°  
 Automatikprogramm

Energie **A+**    Reinigen **A**    Trocknen **A**


**SF68T350EU**  
45 cm breit

**Hauspreis**

**898,- €**

**• studioLine-Signet • Extrem leise**  
 • 5 Programme: Intensiv 70 °C, auto 55 – 65 °C, Eco 50 °C, Schnell 45 °C, Vorspülen • 2 Sonderfunktionen: varioSpeed, intensiveZone • Energieverbrauch 249 kWh/Jahr • Energieverbrauch im Programm Eco 50°C: 0,88 kWh Strom, Wasserverbrauch 11l • Wasserverbrauch 3.192 Liter/Jahr • Fassungsvermögen: 9 Maßgedecke  
**• Geräusch: 44 dB (re1pW)** • aquaStop® mit lebenslanger Garantie  
 • Tür mit servoSchloss • aquaSensor • infoLight • Akustisches Programmende-Signal • Startzeitvorwahl: 1 – 19 Stunden • varioPlus-Körbe mit Korbgriff • Höhenverstellbarer Oberkorb mit rackMatic (3-stufig)  
 • vollintegrierbar

Hauspreis Fa. Küchen Wilfarth GmbH		Beschreibung
---------------------------------------	--	--------------



auto  
45°-65°  
Automatik-  
programm

varioSpeed

Energie\*  
**A+**

Reinigen  
**A**

Trocknen  
**A**


**SC78M530EU Modular-**  
Einbaugerät »Höhe 60cm« - Edelstahl

**Hauspreis**

**968,- €**

• **studioLine-Griff • studioLine-Signet • Extrem leise**  
 • 6 Programme: Intensiv 70 °C, auto 45 – 65 °C, Eco 50 °C, Sanft 40 °C, Schnell 45 °C, Vorspülen  
 • 4 Sonderfunktionen: intensiveZone, varioSpeed, Extra Trocknen, Hygiene-Funktion • Energieverbrauch im Programm Eco 50°C: 0,73kWh Strom, Wasserverbrauch 8,7l • Energieverbrauch 205kWh/Jahr • Wasserverbrauch 2.450 Liter/Jahr • Programmdauer 180 Min.  
 • Fassungsvermögen: 8 Maßgedecke • Geräusch: 45 dB (re1pW) • aquaStop® mit lebenslanger Garantie • Tür mit servoSchloss • aquaSensor / Beladungssensor  
 • Startzeitvorwahl: 1 – 24 Stunden • Flexibles Korbsystem  
 • Verblendsleiste ES SZ 75560

\* Labelwerte ab März 2011



auto  
45°-65°  
Automatik-  
programm

varioSpeed

Energie\*  
**A+**

Reinigen  
**A**

Trocknen  
**A**

**SK78M530EU Modular-**  
Einbaugerät »Höhe 45cm« - Edelstahl




**Hauspreis**

**878,- €**

• **studioLine-Griff • studioLine-Signet • Extrem leise**  
 • 5 Programme: Intensiv 70 °C, auto 45 – 65 °C, Eco 50 °C, Sanft 40 °C, Schnell 45 °C • 2 Sonderfunktionen: varioSpeed , Hygiene-Funktion • Energieverbrauch im Programm Eco 50°C: 0,62 kWh Strom, Wasserverbrauch 7,5l • Energieverbrauch 174 kWh/Jahr • Fassungsvermögen: 6 Maßgedecke • Geräusch: 45 dB (re1pW) • aquaStop® mit lebenslanger Garantie • Tür mit servoSchloss • aquaSensor / Beladungssensor • Startzeitvorwahl: 1 – 24 Stunden  
 • Flexibles Korbsystem  
 • Verblendsleiste ES SZ 75540

\* Labelwerte ab März 2011

Hauspreis Fa. Küchen Wilfarth GmbH		Beschreibung
---------------------------------------	--	--------------






    <p>Türdämpfung</p>	<b>KI20RS70</b> <b>1025mm</b> lieferbar ab April 2011	<b>• studioLine-Signet • Chrom-Applikationen</b> • Energieeffizienz-Klasse: A++ • Energieverbrauch 100kWh/Jahr • Flachscharnier mit Dämpfung und Türschließeilfe mit Soft-Einzug • Türanschlag rechts, wechselbar • Kühlraum: 184 l Nutzinhalt • Elektronische Temperaturregelung über LED ablesbar • Super-Kühlen • 5 Abstellflächen aus Sicherheitsglas, davon 4 höhenverstellbar, 1 teilbar mit Parkmöglichkeit im Gerät • dayLight Innenraumbeleuchtung • Geräusch: 35dB (A)
	<b>Hauspreis</b>	
	<b>808,- €</b>	







    <p>Türdämpfung</p>	<b>KI24RS70</b> <b>1225mm</b> lieferbar ab April 2011	<b>• studioLine-Signet • Chrom-Applikationen</b> • Energieeffizienzklasse A++ • Energieverbrauch 104kWh/Jahr • Flachscharnier mit Dämpfung und Türschließeilfe mit Soft-Einzug • Türanschlag rechts, wechselbar • Kühlraum: 226 l Nutzinhalt • Abtau-Automatik • Elektronische Temperaturregelung über LED ablesbar • Innenausstattung mit Metall-Applikationen • Super-Kühlen • 6 Abstellflächen aus Sicherheitsglas, davon 5 höhenverstellbar, 1 teilbar mit Parkmöglichkeit im Gerät • dayLight Innenraumbeleuchtung • Geräusch: 35dB (A)
	<b>Hauspreis</b>	
	<b>838,- €</b>	

    <p>Türdämpfung</p>	<b>KI24LS70</b> <b>1225mm</b> lieferbar ab April 2011	<b>• studioLine-Signet • Chrom-Applikationen</b> • Energieeffizienzklasse A++ • Energieverbrauch 176kWh/Jahr • Flachscharnier mit Dämpfung und Türschließeilfe mit Soft-Einzug • Türanschlag rechts, wechselbar • Nutzinhalt gesamt: 206 l • Kühlraum: 189 l Nutzinhalt • ****-Gefrierfach 17 l Nutzinhalt mit Verschlussanzeige • Elektronische Temperaturregelung über LED ablesbar • Super-Kühlen • 5 Abstellflächen aus Sicherheitsglas, davon 4 höhenverstellbar, 1 teilbar mit Parkmöglichkeit im Gerät • Variable Tüרגestaltung mit Butter-/Käsefach-Kombination • dayLight Innenraumbeleuchtung • Geräusch: 37dB (A)
	<b>Hauspreis</b>	
	<b>768,- €</b>	




     <p>Türdämpfung      vitaFresh</p>	<b>KI25FS70</b> <b>1400mm</b> lieferbar ab April 2011	<b>• studioLine-Signet • Chrom-Applikationen</b> • Energieeffizienzklasse A++ • Energieverbrauch 199kWh/Jahr • vitaFresh • Flachscharnier mit Dämpfung und Türschließeilfe mit Soft-Einzug • Nutzinhalt gesamt: 211 l • Kühlraum: 194 l Nutzinhalt, davon 60l vitaFresh-Zone • ****-Gefrierraum: 17 l Nutzinhalt • Elektronische Temperaturregelung digital ablesbar, Getrennte Temperaturregelung für Kühl- und Gefrierraum • Abtau-Automatik im Kühlabteil • Innenausstattung mit Metall-Applikationen • Gefriervermögen: 2kg in 24 Std. • Kühlraum: 134 l Nutzinhalt (+3°C bis +8°C) • dayLight Beleuchtung im Kühlabteil • Geräusch: 36dB (A)
	<b>Hauspreis</b>	
	<b>1.138,- €</b>	

Hauspreis Fa. Küchen Wilfarth GmbH		Beschreibung
---------------------------------------	--	--------------

     	<b>KI25FP70</b>	<ul style="list-style-type: none"> <li>• <b>studioLine-Signet • Chrom-Applikationen</b></li> <li>• <b>2 dividerBoxen</b></li> <li>• Energieeffizienzklasse A++</li> <li>• Energieverbrauch: 204 kWh/Jahr • vitaFresh • Flachscharnier mit Dämpfung und Türschließhilfe mit Soft-Einzug</li> <li>• Türanschlag rechts, wechselbar • Be- und Entlüftung komplett durch den Sockel • Elektronische Temperaturregelung</li> <li>• Beidseitige LED Beleuchtung • Kühlraum: 186 l Nutzinhalt • 2 Lagerschalen mit Teleskop-Vollauszug nahe 0°C: 57 l gesamt t, mit Teleskop-Auszügen • ****-Gefrierraum: 28 l Nutzinhalt • Gefriervermögen: 2 kg in 24 Std.</li> <li>• Geräusch: 40dB (A)</li> </ul>
	<b>Hauspreis</b>	
	<b>1.648,- €</b>	

     	<b>KI28FP70</b>	<ul style="list-style-type: none"> <li>• <b>studioLine-Signet • Chrom-Applikationen</b></li> <li>• <b>2 dividerBoxen</b></li> <li>• Energieeffizienzklasse A++ • Energieverbrauch: 217 kWh/Jahr • vitaFresh</li> <li>• Flachscharnier mit Dämpfung und Türschließhilfe mit Soft-Einzug</li> <li>• Türanschlag rechts, wechselbar • Be- und Entlüftung komplett durch den Sockel • Elektronische Temperaturregelung</li> <li>• Beidseitige LED Beleuchtung • Kühlraum: 220 l Nutzinhalt • 2 Lagerschalen mit Teleskop-Vollauszug</li> <li>• vitaFresh-Zone nahe 0°C: 78 l gesamt, mit Teleskop-Auszügen • ****-Sterne-Gefrierraum: 28 l Nutzinhalt</li> <li>• Gefriervermögen: 2 kg in 24 Std.</li> <li>• Geräusch: 40dB (A)</li> </ul>
	<b>Hauspreis</b>	
	<b>1.738,- €</b>	

   	<b>KI38SS70</b> <b>1775mm</b> lieferbar ab April 2011	<ul style="list-style-type: none"> <li>• <b>studioLine-Signet • Chrom-Applikationen</b></li> <li>• Energieeffizienzklasse A++ • Flachscharnier mit Dämpfung und Türschließhilfe mit Soft-Einzug</li> <li>• Türanschlag rechts, wechselbar</li> <li>• Nutzinhalt gesamt: 281 l</li> <li>• Kühlraum: 228 l Nutzinhalt • ****-Gefrierraum: 59 l Nutzinhalt • Gefriervermögen: 12kg in 24 Std. • Energieverbrauch: 228 kWh/Jahr • Elektronische Temperaturregelung digital ablesbar • Akustischer Alarm, mit Memory-Funktion</li> <li>• Getrennte Temperaturregelung für Kühl- und Gefrierraum • Gefriervermögen: 12kg in 24 Std. • dayLight Innenraumbeleuchtung</li> <li>• Geräusch: 35dB (A)</li> </ul>
	<b>Hauspreis</b>	
	<b>1.468,- €</b>	

      	<b>KI39FP70</b>	<ul style="list-style-type: none"> <li>• <b>studioLine-Signet • Chrom-Applikationen</b></li> <li>• <b>2 dividerBoxen</b></li> <li>• Energieeffizienzklasse A++ • vitaFresh • noFrost</li> <li>• Flachscharnier mit Dämpfung und Türschließhilfe mit Soft-Einzug</li> <li>• Türanschlag rechts, wechselbar • Be- und Entlüftung komplett durch den Sockel • Energieverbrauch: 250 kWh/Jahr • Getrennte, elektronische Temperaturregelung • Dynamische Kühlung durch Innenventilator • Beidseitige LED-Beleuchtung</li> <li>• Kühlraum: 189 l Nutzinhalt • 2 Lagerschalen mit Teleskop-Vollauszug</li> <li>• ****-Gefrierraum: 62 l Nutzinhalt • 2 Gefriergut-Schubladen, davon 1 bigBox • vitaFresh-Zone nahe 0°C: 57 l gesamt, mit Teleskop-Auszügen • Gefriervermögen: 12 kg in 24 Std. • Geräusch: 40dB (A)</li> </ul>
	<b>Hauspreis</b>	
	<b>1.978,- €</b>	