

KÜCHENARMATUREN


NEWFOX - PLATINUM

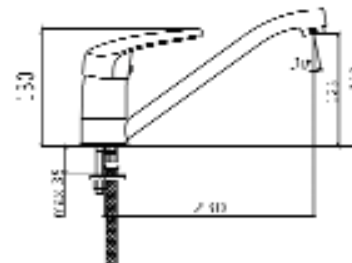


NEWFOX

- Einlochmontage
- Durchflussklasse A
- Durchflussmengen 13l/min bei 3 bar Fließdruck
- Schwenkbarer Auslauf
- Ausladung 230 mm
- Luftsprudler 24 x 1
- Flexible Anschlusschläuche 500 mm
- Eco-Step-Mischelement
- Keramik-Dichtscheiben
- Temperaturbegrenzung

Art.-Nr.	Ausführung	€ exkl. MwSt.	inkl. MwSt.
012600	Chrom	89,60	106,62


	032600	Chrom	110,60	131,61
---	--------	-------	--------	--------

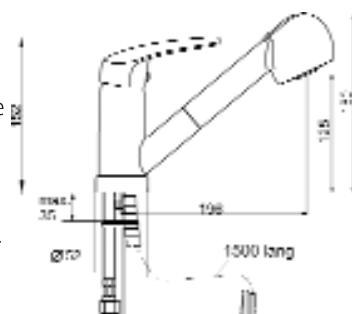


NEWFOX mit herausziehbarer Schlauchbrause

- Einlochmontage/Durchflussklasse A
- Durchflussmengen 13l/min bei 3 bar Fließdruck
- Schwenkbarer Brause-Auslauf
- Eigensicher gegen Rückfließen
- Autom. Umstellung Luftsprudler/Brause
- Ausladung 230 mm
- Luftsprudler 24 x 1
- Flexible Anschlusschläuche 500 mm
- Eco-Step-Mischelement/Temp.-begrenz.
- Keramik-Dichtscheiben

Art.-Nr.	Ausführung	€ exkl. MwSt.	inkl. MwSt.
012610	Chrom	159,20	189,45


	032610	Chrom	183,60	218,48
---	--------	-------	--------	--------

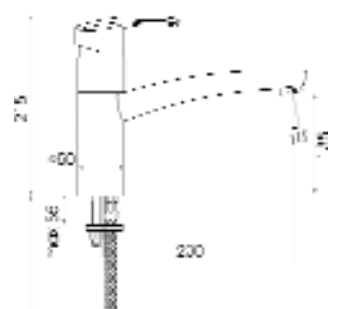


PLATINUM

- Einhebelmischer
- Durchflussklasse A
- Durchflussmenge 13 l/min bei 3 bar Fließdruck
- Mit schwenkbarem Gussauslauf
- Ausladung 230 mm
- Luftsprudler M24 x 1
- Flexible Anschlusschläuche
- Eco-Step-Mischelement mit Keramik-Dichtscheiben und Temperaturbegrenzung
- Variante mit Schlauchbrause nicht lieferbar!

Art.-Nr.	Ausführung	€ exkl. MwSt.	inkl. MwSt.
012870	Chrom	232,70	276,91

	032870	Chrom	258,50	307,62
---	--------	-------	--------	--------



KÜCHENARMATUREN

LAGUNA II

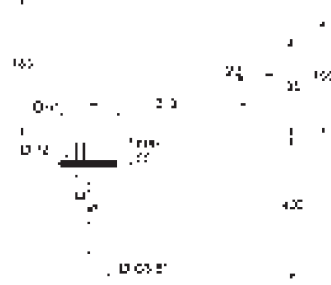


- ECO-Keramik Mischelement mit 2-Stufen Mengenregelung (ökologisches Wassersparen) und Temperaturbegrenzer (Verbrühungsschutz)
- Leichtgängiger Bedienkomfort auch bei kalkhaltigem Wasser
- Wasserdruckdynamisches Lippen-Dichtungssystem bei wasserführendem Gussauslauf = Selbstreinigungsfunktion für lange, wartungsfreie Standzeiten
- Zweifach gelagerter Gussauslauf für dauerhaft toleranzfreie und leichtgängige Schwenkfähigkeit des Gussauslaufs
- Schwenkbereich 170° – geeignet für freistehende Spülen („kindersicher“)
- Luftsprudler eindrucksicher durch Kunststoff-Schutzgitter
- Einfaches Schnellmontagesystem
- Druckfeste, flexible Anschlussschläuche mit G3/8" Anschlussmuttern



KAJA LAGUNA II

- Schwenkbarer Auslauf mit Mousseur
- Eco-Keramik-Mischelement
- Flexible Anschlussschläuche




Art.-Nr.	Ausführung	€ exkl. MwSt.	inkl. MwSt.
012850	Chrom	243,50	289,77
012852	Edelstahl-Optik	373,50	444,47
032850	Chrom	274,50	326,66
032852	Edelstahl-Optik	404,60	481,47



KAJA LAGUNA II

- mit integriertem Geräteabsperrentil
- Schwenkbarer Auslauf mit Mousseur
- Eco-Keramik-Mischelement



Art.-Nr.	Ausführung	€ exkl. MwSt.	inkl. MwSt.
012853	Chrom	326,40	388,42
012855	Edelstahl-Optik	525,40	625,23
032853	Chrom	360,50	429,00
032855	Edelstahl-Optik	550,50	655,10

KÜCHENARMATUREN

LAGUNA II



KAJA LAGUNA II

- Schwenk- und herausziehbare Schlauchbrause
- Umstellung Mousseur/Brause
- Eco-Keramik-Mischelement

Art.-Nr.	Ausführung	€ exkl. MwSt.	inkl. MwSt.
012856	Chrom	300,10	357,12
012858	Edelstahl-Optik	505,10	601,07
032856	Chrom	347,70	413,76
032858	Edelstahl-Optik	563,10	670,09



KAJA LAGUNA II Unterfenster

- Schwenkbarer Auslauf mit Mousseur
- Eco-Keramik-Mischelement
- Flexible Anschlusschläuche
- Verbleibende Sockelhöhe mit Schlauch ca. 40 mm
- Schaft-Ø 35 mm

Art.-Nr.	Ausführung	€ exkl. MwSt.	inkl. MwSt.
012859	Chrom	360,50	429,00
012861	Edelstahl-Optik	571,20	679,73
032859	Chrom	404,70	481,59
032861	Edelstahl-Optik	615,40	732,33



KAJA LAGUNA II Unterfenster

- mit integriertem Geräteabsperrentil
- Schwenkbarer Auslauf mit Mousseur
 - Eco-Keramik-Mischelement
 - Flexible Anschlusschläuche
 - Verbleibende Sockelhöhe mit Schlauch ca. 40 mm
 - Schaft-Ø 35 mm

Art.-Nr.	Ausführung	€ exkl. MwSt.	inkl. MwSt.
012862	Chrom	422,10	502,30
012864	Edelstahl-Optik	685,30	815,51
032862	Chrom	473,60	563,58
032864	Edelstahl-Optik	729,50	868,11



KAJA LAGUNA II Unterfenster

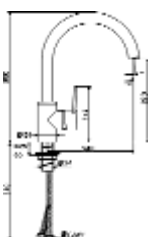
- Schwenk- und herausziehbare Schlauchbrause
- Umstellung Mousseur/Brause
- Eco-Keramik-Mischelement
- Flexible Anschlusschläuche
- Verbleibende Sockelhöhe mit Schlauch ca. 45 mm
- Schaft-Ø 35 mm

Art.-Nr.	Ausführung	€ exkl. MwSt.	inkl. MwSt.
012865	Chrom	404,90	481,83
012867	Edelstahl-Optik	697,70	830,26
032865	Chrom	479,80	570,96
032867	Edelstahl-Optik	756,70	900,47



LINEA

- Schwenkbarer, hoher Auslauf
- Eco-Keramik-Mischelement
- Seitlicher, ergonomischer Bügelhebel
- Flexible Anschlusschläuche

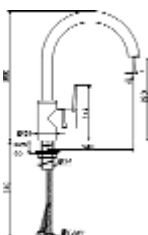


Art.-Nr.	Ausführung	€ exkl. MwSt.	inkl. MwSt.
012893	Chrom	379,20	451,25
012895	Edelstahl-Optik	731,10	870,01
032893	Chrom	423,70	504,20
032895	Edelstahl-Optik	775,70	923,08



LINEA zur Unterfenstermontage

- Schwenkbarer, hoher Auslauf
- Eco-Keramik-Mischelement
- Seitlicher, ergonomischer Bügelhebel
- Flexible Anschlusschläuche
- Verbleibende Sockelhöhe mit Schlauch 20 mm
- Sockelhöhe von nur 8 mm!



Art.-Nr.	Ausführung	€ exkl. MwSt.	inkl. MwSt.
012001	Chrom	445,70	530,38
012002	Edelstahl-Optik	820,80	976,75
032001	Chrom	504,50	600,36
032002	Edelstahl-Optik	865,10	1.029,47

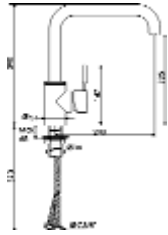
KÜCHENARMATUREN



LINEA



LINEA

- Schwenkbarer, hoher Auslauf
- Eco-Keramik-Mischelement
- Seitlicher, ergonomischer Stifthebel
- Flexible Anschlusschläuche

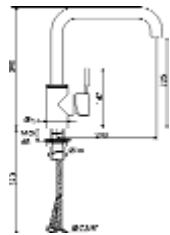




Art.-Nr.	Ausführung	€ exkl. MwSt.	inkl. MwSt.
012890	Chrom	379,20	451,25
012892	Edelstahl-Optik	731,10	870,01
 032890	Chrom	423,70	504,20
 032892	Edelstahl-Optik	775,70	923,08



LINEA für Unterfenstermontage

- Schwenkbarer, hoher Auslauf
- Eco-Keramik-Mischelement
- Seitlicher, ergonomischer Stifthebel
- Flexible Anschlusschläuche
- Verbleibende Sockelhöhe mit Schlauch 20 mm
- Sockelhöhe nur 8 mm!



Art.-Nr.	Ausführung	€ exkl. MwSt.	inkl. MwSt.
012004	Chrom	459,70	547,04
012005	Edelstahl-Optik	820,80	976,75
 032004	Chrom	504,50	600,36
 032005	Edelstahl-Optik	865,10	1.029,47